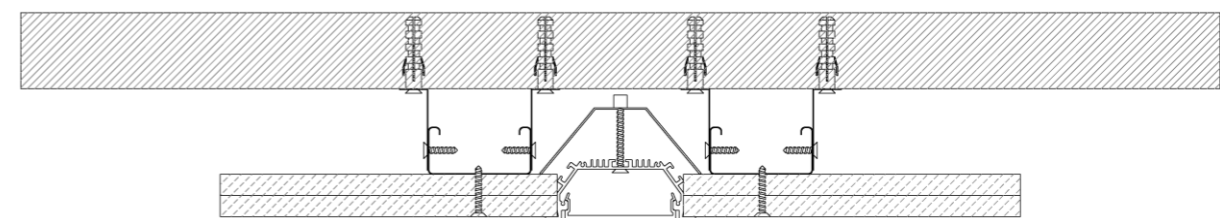
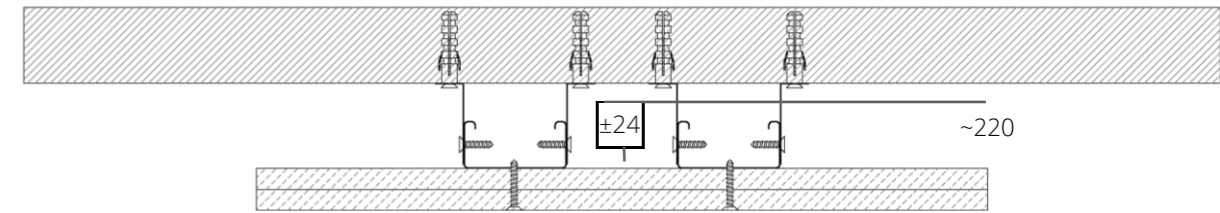
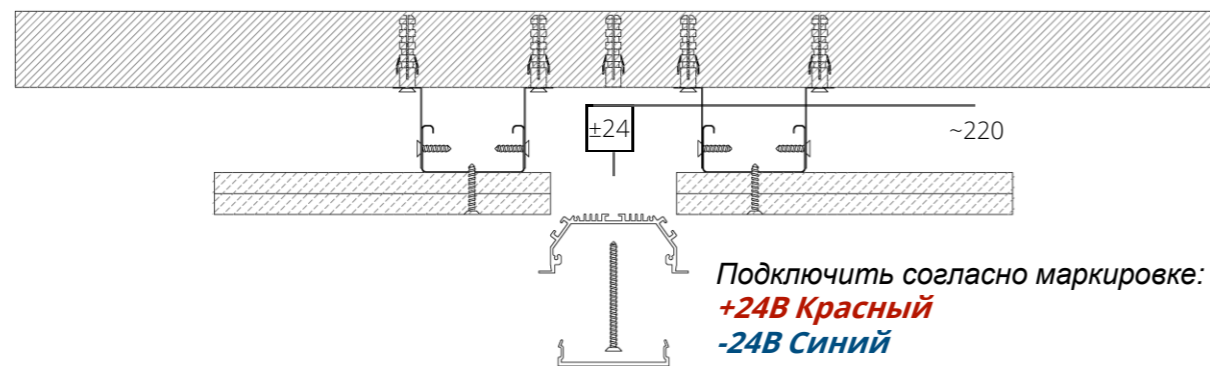


Монтаж в гипсокартон

1. Разметить на потолке место для установки линейного светильника и вырезать отверстие шириной 75-80 мм.
2. Снять рассеиватель, подключить светильник к питанию через трансформатор, проверить. Установить светильник в нишу и зафиксировать болтом через отверстие в светодиодном модуле. Установить рассеиватель в светильник.
3. В случае если у вас большое расстояние до черного потолка, рекомендуем использовать скобы для монтажа. (продаются отдельно)



! Предусмотреть место для установки источника питания на 24 Вольт и обеспечить к нему постоянный доступ.

Монтаж в армстронг/грильято

1. Разметить на потолке место для установки линейного светильника и закрепить подвесы.
2. Снять рассеиватель, подключить светильник к питанию через трансформатор, проверить. Установить светильник на подвесах через отверстие в светодиодном модуле. Установить рассеиватель в светильник.

